

3º Trimestre de 2024

INADIMPLÊNCIA em Caxias do Sul

**Cenário da inadimplência de Pessoa Física
em Caxias do Sul, com base nos dados do
SPC Brasil**

Fonte: SPC Brasil



| Pessoa Física

Levantamento trimestral da inadimplência de pessoas físicas em Caxias do Sul, com base nos dados do SPC Brasil

O que contém? **Pessoa Física**



Total de Inadimplentes



Variação Mensal



Perfil dos Inadimplentes




Tempo de Inadimplência



Valor das dívidas



Faixas de Valor



Quantidade de dívidas



Segmento das dívidas



INADIMPLÊNCIA

Pessoa Física | Caxias do Sul

Setembro/2024

Total Inadimplentes

134.647

Variação entre
Ago/24 X Set/24

0,1%

População Inadimplente*

32,4%

Número médio de dívidas
por devedor

2,37

Valor médio das dívidas
por devedor

R\$5.124

Faixa etária com maior
valor de dívida

40 a 49 anos
R\$5.795

INADIMPLÊNCIA

Pessoa Física | Caxias do Sul

Setembro/2024

Total de Inadimplentes

Nos meses de maio, junho e agosto houve redução; julho e setembro teve aumento na quantidade de pessoas inadimplentes, comparado aos meses anteriores.

Setembro/24

134.647

Mês anterior

0,1%

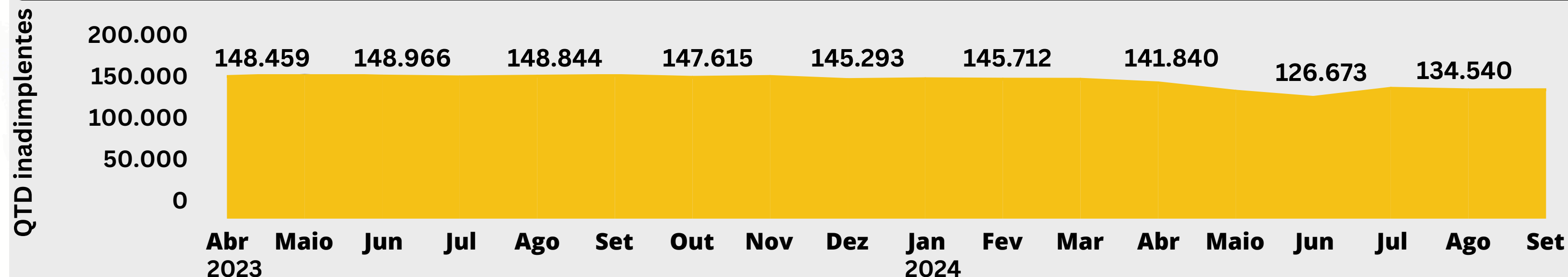
Set/24 X Set/23

- 10%

Acumulado ano

- 7,3%

Variação mensal



Nos meses de maio e junho o SPC Brasil suspendeu temporariamente a negativação de dívidas para consumidores residentes no Rio Grande do Sul. A medida foi tomada em conjunto com os bureaus de crédito de todo o Brasil e a Associação Nacional dos Bureaus de Crédito (ANBC). A suspensão começou a valer em 16 de maio, para pessoas físicas e jurídicas, considerando registros incluídos e/ou exibidos a partir de 1º de maio, e, se encerrou em 30 de junho. O que provocou redução expressiva na quantidade de pessoas inadimplentes nos meses de maio e junho.

INADIMPLÊNCIA

3ª Trimestre de 2024

Pessoa Física | Caxias do Sul

Variação Mensal das Pessoas Endividadas*

Mês de Abril

7,5%

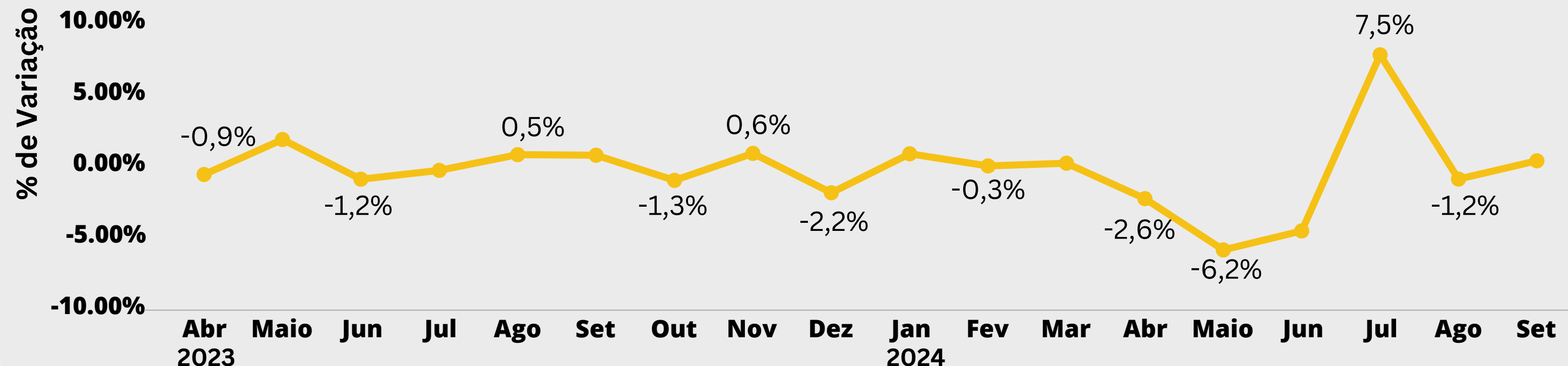
Mês de Maio

- 1,2%

Mês de Junho

0,1%

Variação mensal - Mês atual X Mês anterior



INADIMPLÊNCIA

3ª Trimestre de 2024

Pessoa Física | Caxias do Sul

Variação Mensal das Pessoas Endividadas*

Jul/24 X Jul/23

- 8,0%

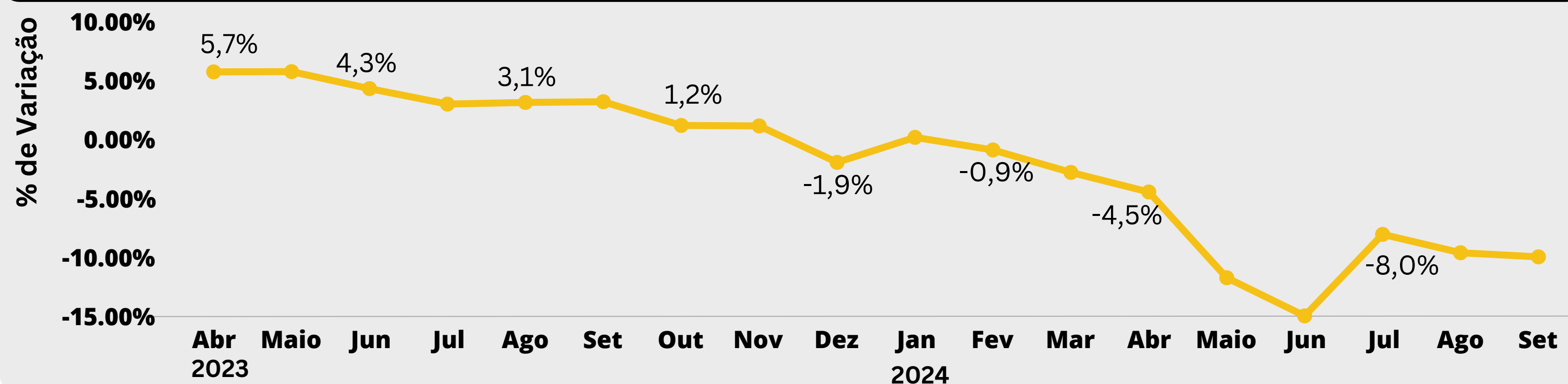
Ago/24 X Ago/23

- 9,6%

Set/24 X Set/23

- 10%

Variação mensal - Mês atual X Mês anterior



*Representa a variação na quantidade de pessoas inadimplentes na base do SPC Brasil.

INADIMPLÊNCIA

Pessoa Física | Caxias do Sul

3ª Trimestre de 2024

Variação Mensal das Dívidas em Atraso*

Mês de Abril

6,9%

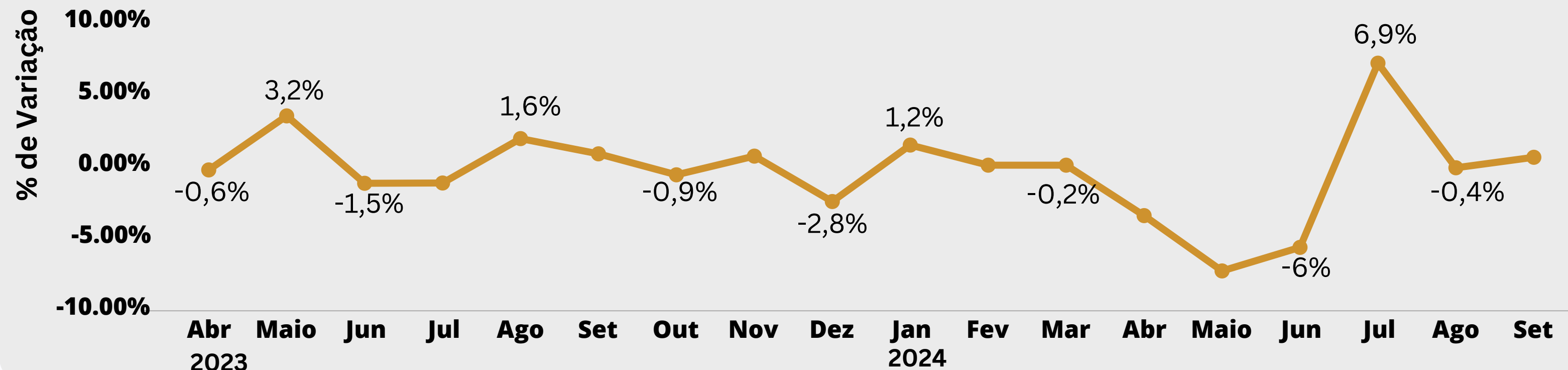
Mês de Maio

- 0,4%

Mês de Junho

0,3%

Variação mensal - Mês atual X Mês anterior




*Representa a variação mensal na quantidade total de dívidas na base do SPC Brasil.

PERFIL DOS INADIMPLENTES

Pessoa Física | Caxias do Sul

Gênero



44,0%



42,7%



Não
determi-
nado

13,3%

Faixa etária dos inadimplentes

Até 24
anos

7,9%

25 a 39
anos

39,9%

40 a 64
anos

41,7%

Acima
65 anos

10,5%

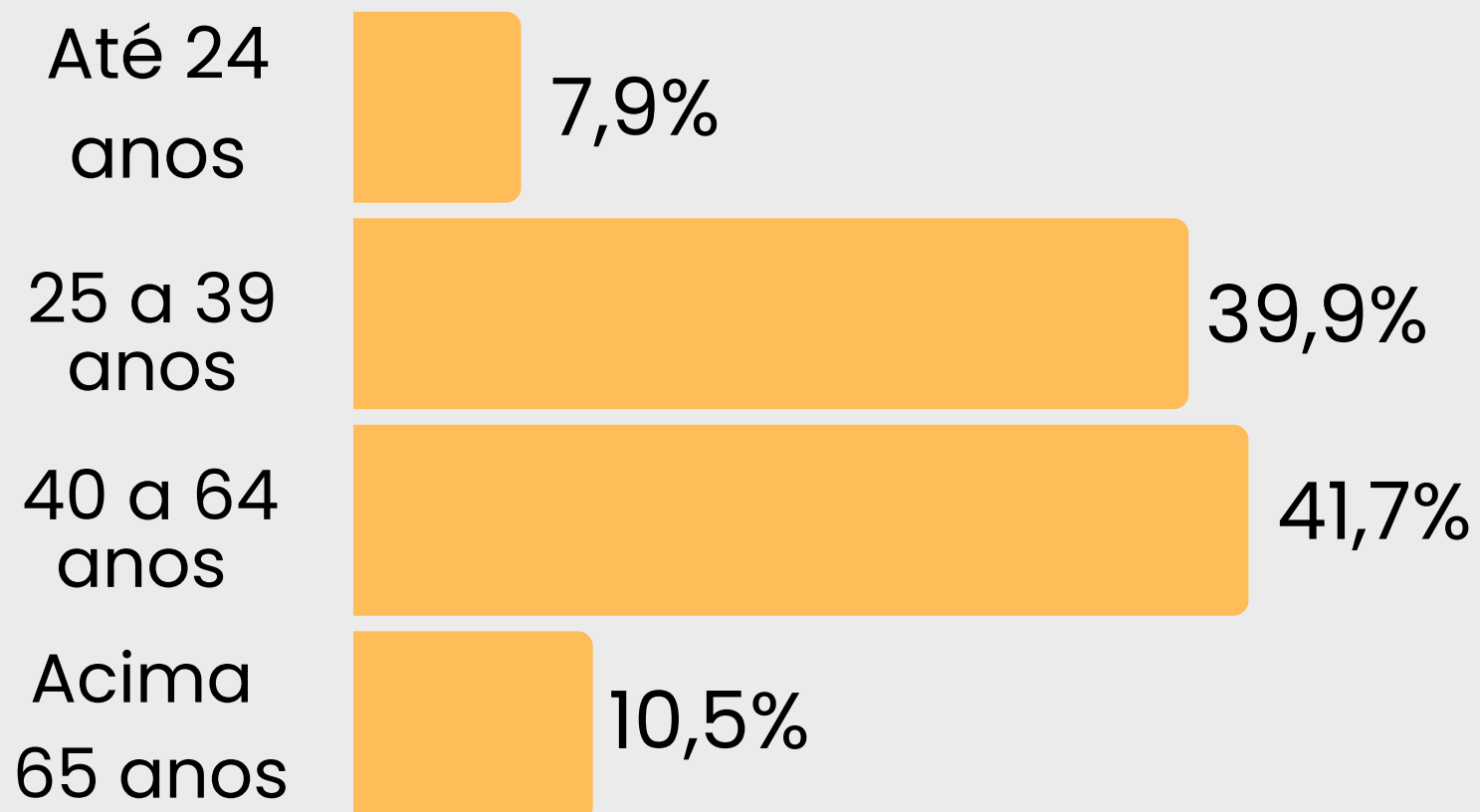
INADIMPLÊNCIA

Pessoa Física | Caxias do Sul

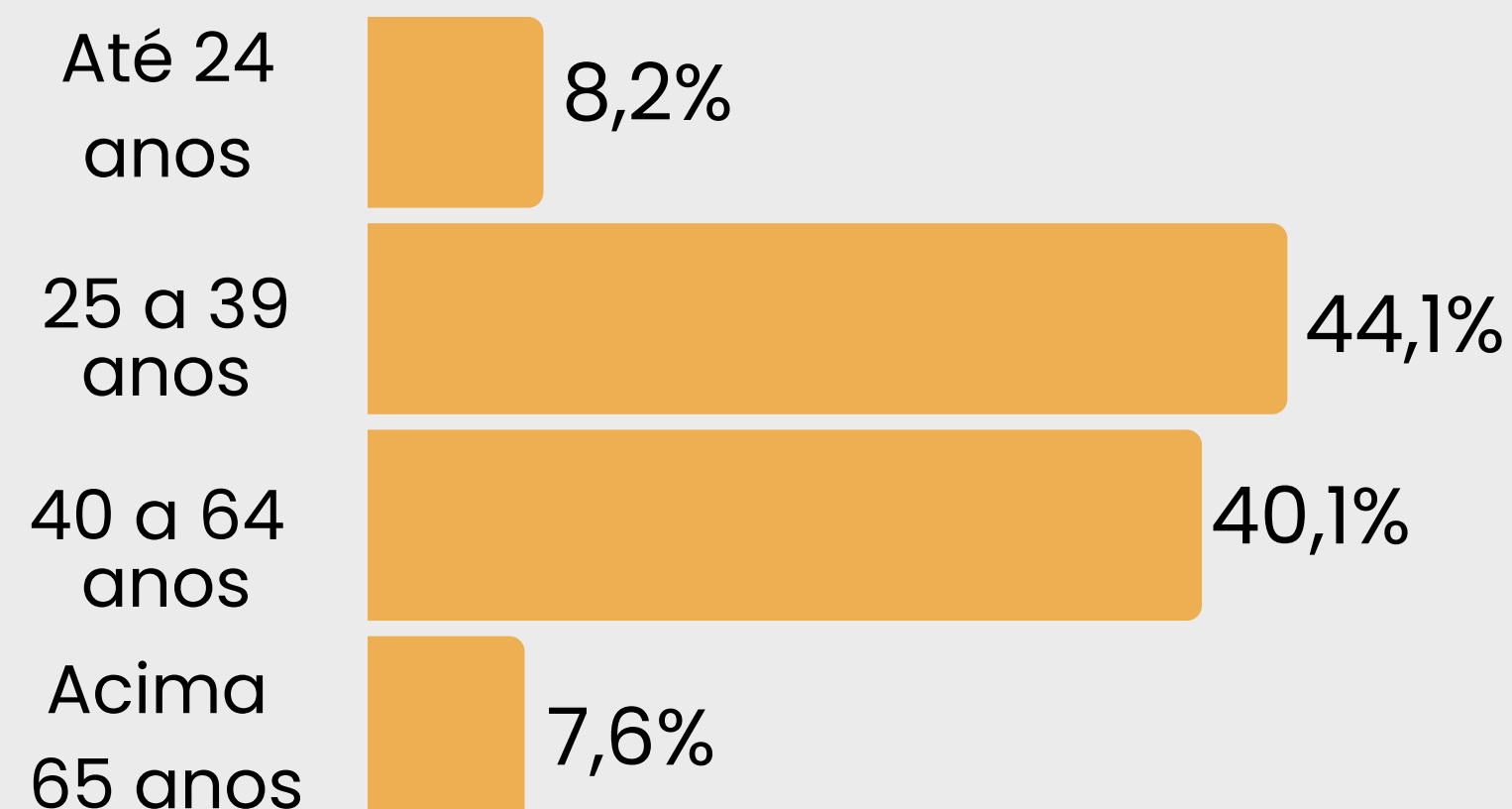
Total de devedores e total de dívidas por faixa etária

A faixa etária de 40 a 64 anos tem mais pessoas endividadas, mas a faixa etária de 25 a 39 anos é a que possui mais quantidade de dívidas.

Faixa etária total de inadimplentes



Faixa etária por dívidas em atraso*



INADIMPLÊNCIA

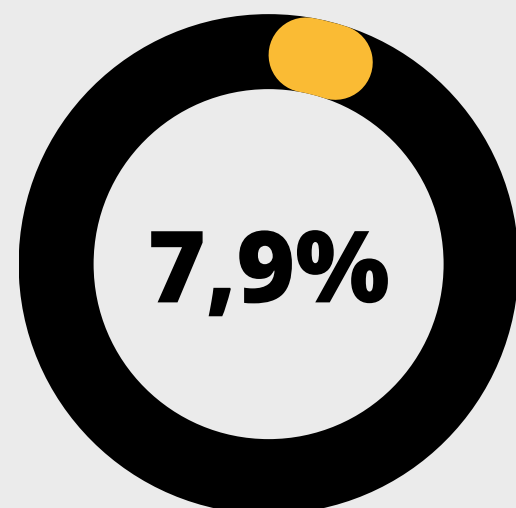
Pessoa Física | Caxias do Sul

Setembro/2024

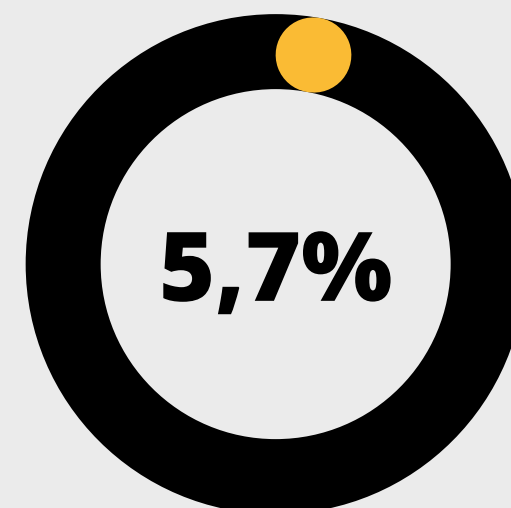
Tempo de Inadimplência

Mais de dois terços das pessoas endividadadas, têm dívidas há 1 ano ou mais

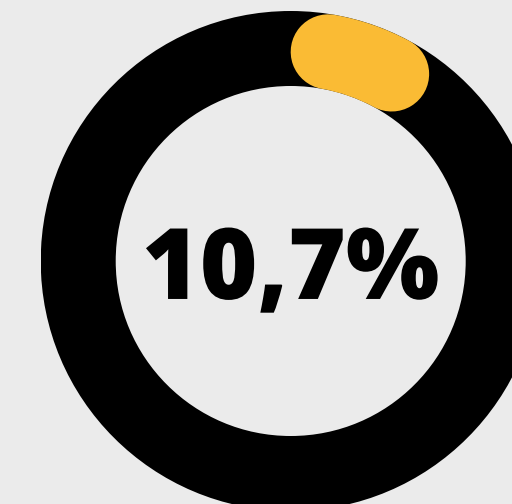
Até 90 dias



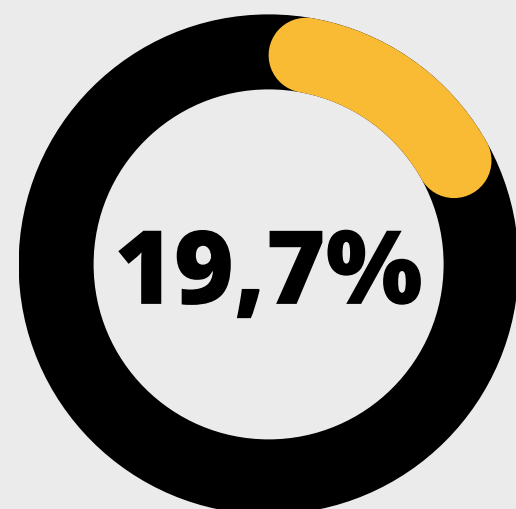
91 a 180 dias



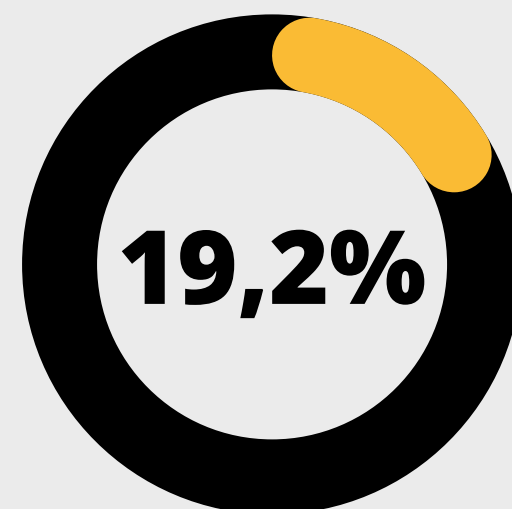
181 a 360 dias



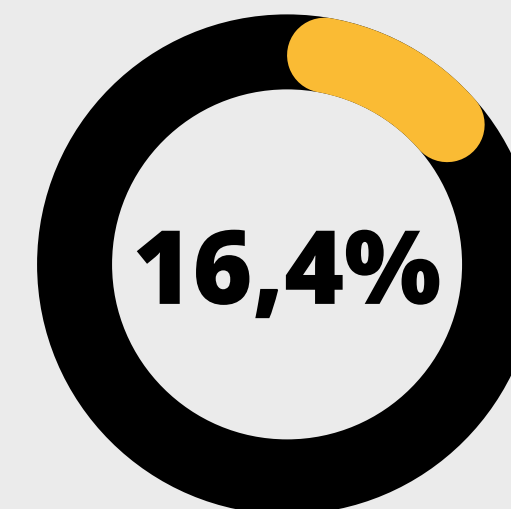
361 dias a 2 anos



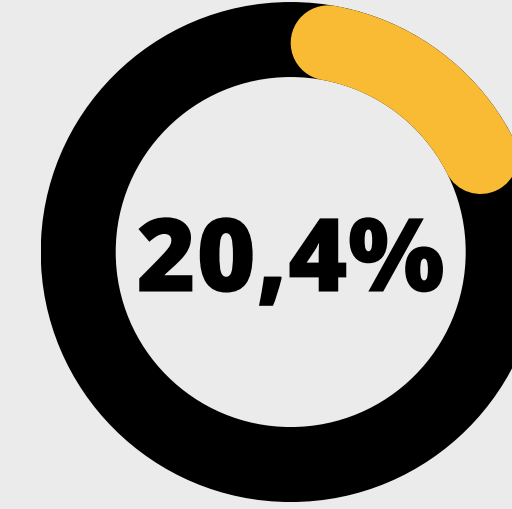
2 a 3 anos



3 a 4 anos



4 a 5 anos



INADIMPLÊNCIA

Pessoa Física | Caxias do Sul

Setembro/2024

Valor médio das dívidas

Valor médio
R\$ 5.124



R\$5.810

Masculino

R\$4.840

Feminino

R\$3.896

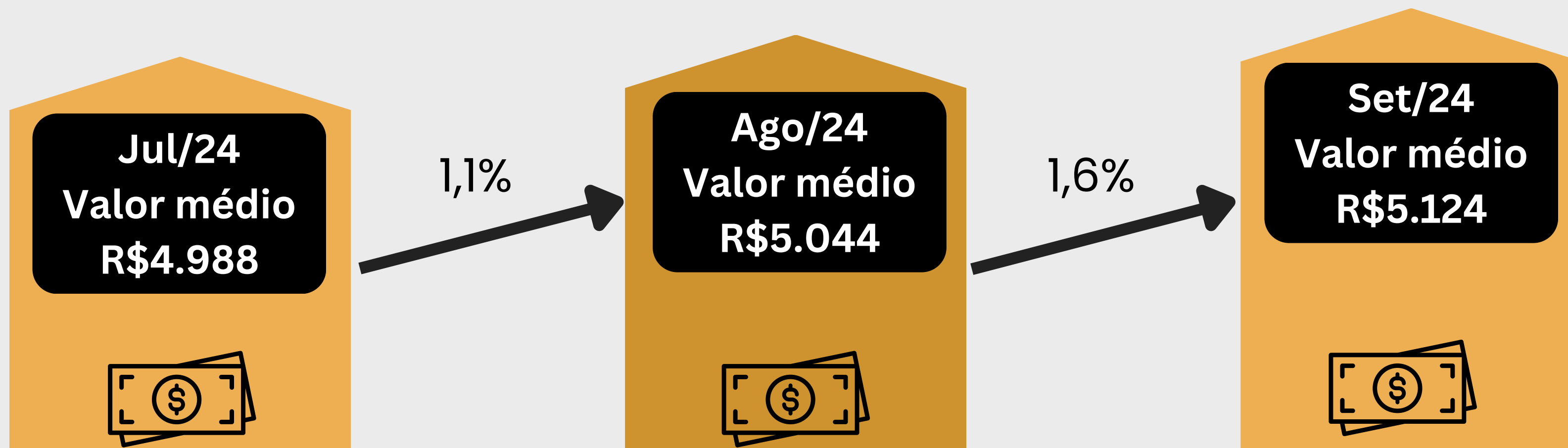
**Não
determinado**

INADIMPLÊNCIA

Pessoa Física | Caxias do Sul

Valor médio das dívidas

Valor médio das dívidas por devedor no terceiro trimestre de 2024



INADIMPLÊNCIA

Pessoa Física | Caxias do Sul

Setembro/2024

Valor médio das dívidas por Tempo de Inadimplência do Devedor

As pessoas inadimplentes, possuem maior valor médio nas dívidas de 2 a 3 anos.




INADIMPLÊNCIA

Setembro/2024

Pessoa Física | Caxias do Sul

Valor médio das dívidas por faixa etária dos devedores

As faixas etárias entre 30 e 49 anos têm dívidas de maior valor

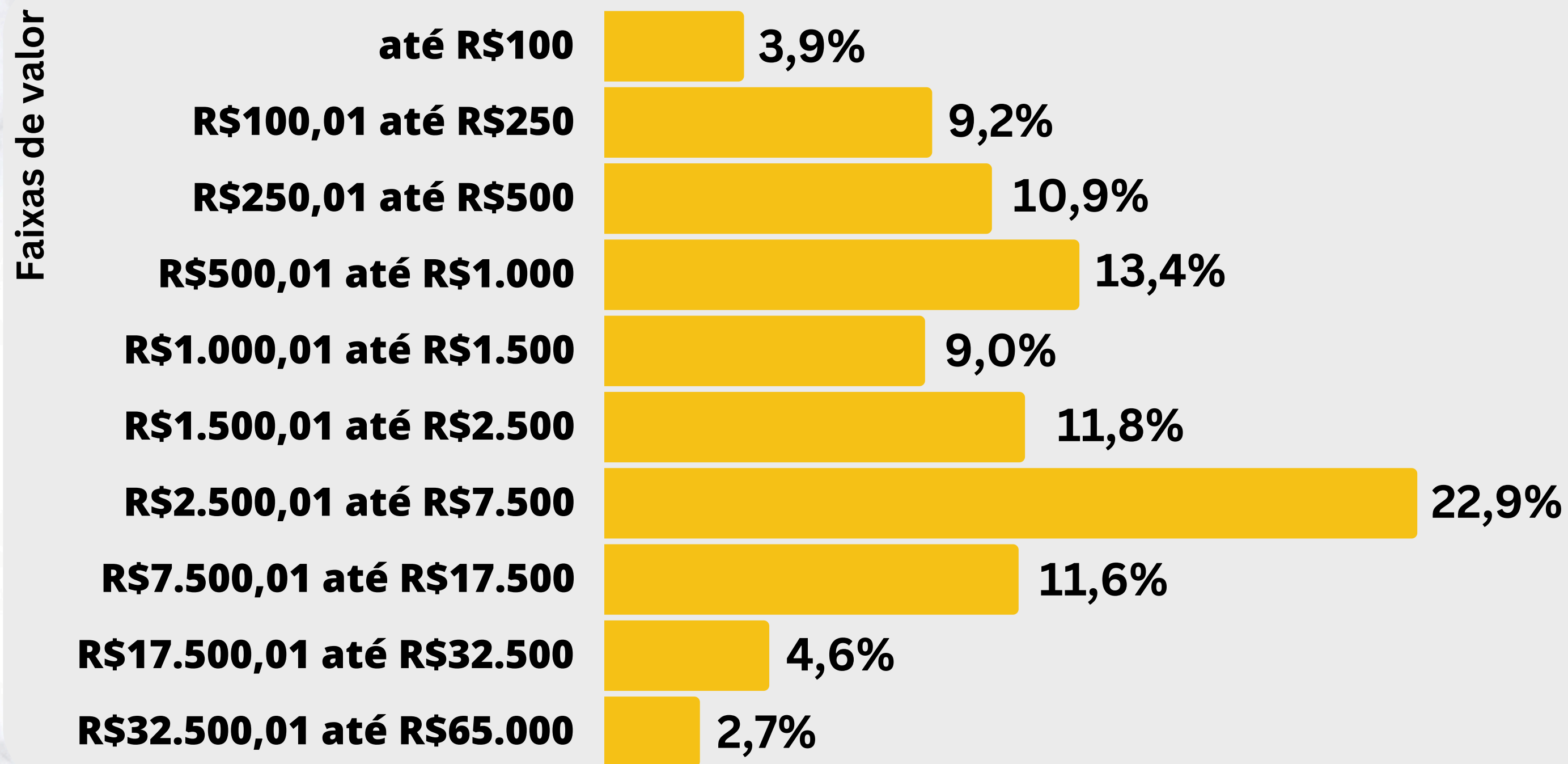


INADIMPLÊNCIA

Pessoa Física | Caxias do Sul

Valor médio das dívidas dos devedores por faixa de valor

A maioria dos endividados possuem o valor da dívida na faixa de R\$2.500,01 até R\$7.500



37,4%
tem dívidas de até
R\$1.000

43,7%
tem dívidas entre
R\$1.000,01 e
R\$7.500

18,9%
tem dívidas
maiores de
R\$7.500,01

INADIMPLÊNCIA

Pessoa Física | Caxias do Sul

Setembro/2024

Dívidas em Atraso por Segmento do Credor

As pessoas possuem mais dívidas com os bancos





CONCLUSÕES

Fonte: SPC Brasil

Inadimplência em Caxias do Sul

Pessoa Física



O total de pessoas inadimplentes em set/24 foi de 134.647, uma retração de -10% comparado a set/23. Esse resultado ainda é efeito da suspensão dos registros de inadimplentes, em maio e junho, por conta da tragédia climática no RS.



O número médio de dívidas é 2,37.

A predominância das pessoas é de possuir dívidas com mais de um ano (75,7%).

O segmento para quem as pessoas devem mais são os bancos (64,9%).



Valores

O valor médio das dívidas foi de R\$5.124. Tendo os homens um valor ainda maior, de R\$5.810.

Por faixa etária, a que possui o maior valor de dívida é de 40 a 49 anos, com R\$5.795.




Faixas etárias

A faixa etária das pessoas mais endividadas está entre 40 e 64 anos (41,7%) e 25 a 39 anos (39,9%). Acima de 65 anos são 10,5%.

Já olhando a faixa etária pelas dívidas em atraso, há uma inversão, 25 a 39 anos tem 44,1% e entre 40 a 64 anos são 40,1%.



 (54)3209-9977

 nucleoinfo@cdlcaxias.com.br