

2º Trimestre de 2024

# INADIMPLÊNCIA em Caxias do Sul

---

**Cenário da inadimplência de Pessoa Física  
em Caxias do Sul, com base nos dados do  
SPC Brasil**

Fonte: SPC Brasil




# | Pessoa Física

Levantamento trimestral da inadimplência de pessoas físicas em Caxias do Sul, com base nos dados do SPC Brasil

# O que contêm? **Pessoa Física**



Total de  
Inadimplentes



Variação  
Mensal



Perfil dos  
Inadimplentes




Tempo de  
Inadimplência



Valor das  
dívidas



Faixas de  
Valor



Quantidade  
de dívidas



Segmento  
das dívidas



# INADIMPLÊNCIA

Pessoa Física | Caxias do Sul

Junho de 2024

Total Inadimplentes

126.673

Variação entre  
Jun/24 X Maio/24

↓ - 4,8%

População Inadimplente\*

30,5%

Número médio de dívidas  
por devedor

2,36

Valor médio das dívidas  
por devedor

R\$5.084

Faixa etária com maior  
valor de dívida

40 a 49 anos  
R\$5.757

\*Calculado com base no total da população em Caxias do Sul, divulgado pelo IGBE, acima de 10 anos.

# INADIMPLÊNCIA

Pessoa Física | Caxias do Sul

Junho de 2024

## Total de Inadimplentes

No mês de Fevereiro e Março, houve redução na quantidade de pessoas inadimplentes

Mês de Junho

126.673

Mês anterior

- 4,8%

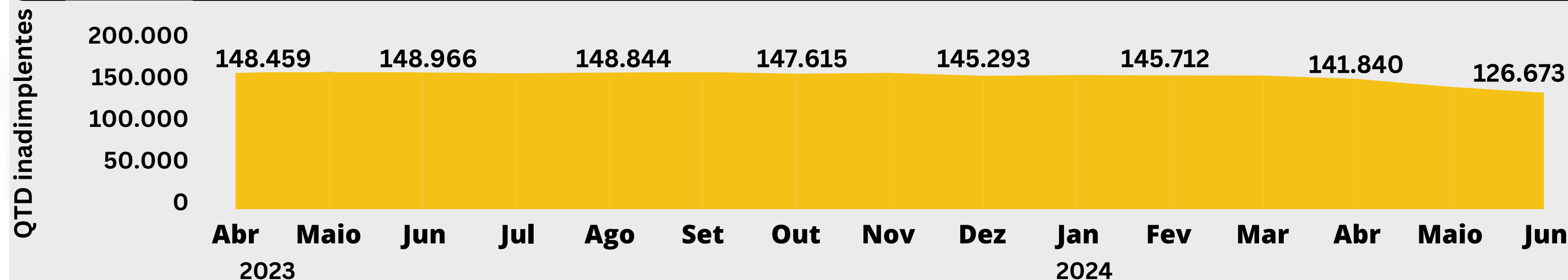
Jun/24 X Jun/23

-15%

Acumulado ano

-12,8%

### Variação mensal



Nos meses de maio e junho o SPC Brasil suspendeu temporariamente a negativação de dívidas para consumidores residentes no Rio Grande do Sul. A medida foi tomada em conjunto com os bureaus de crédito de todo o Brasil e a Associação Nacional dos Bureaus de Crédito (ANBC). A suspensão começou a valer em 16 de maio, para pessoas físicas e jurídicas, considerando registros incluídos e/ou exibidos a partir de 1º de maio. Entretanto, não foi prorrogada, e se encerrou em 30 de junho. O que provocou essa redução na quantidade de pessoas inadimplentes nos meses de maio e junho.

# INADIMPLÊNCIA

Pessoa Física | Caxias do Sul

2ª Trimestre de 2024

## Variação Mensal das Pessoas Endividadas\*

Mês de Abril

- 2,6%

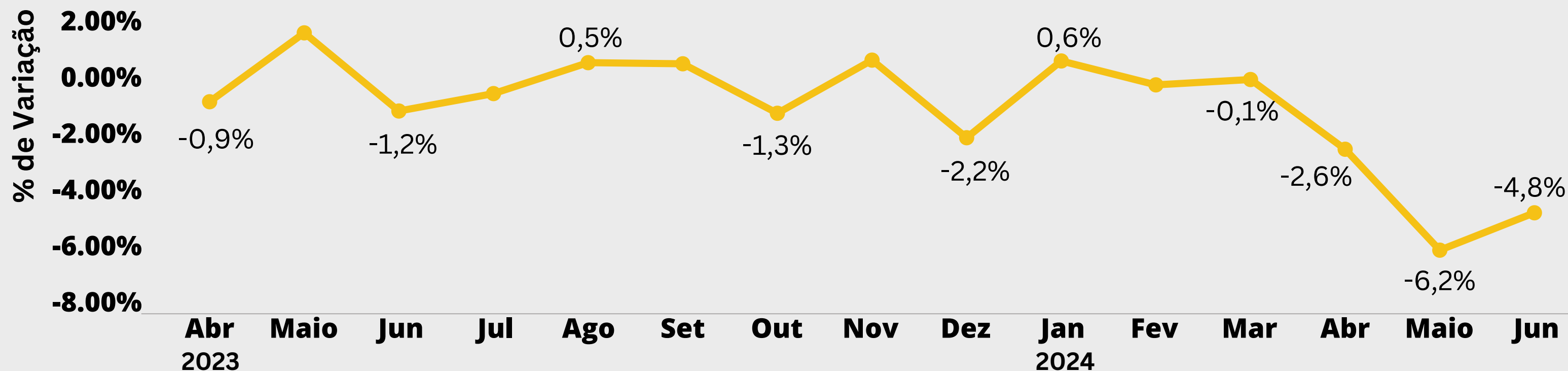
Mês de Maio

- 6,2%

Mês de Junho

- 4,8%

### Variação mensal - Mês atual X Mês anterior



\*Representa a variação na quantidade de pessoas inadimplentes na base do SPC Brasil.

# INADIMPLÊNCIA

Pessoa Física | Caxias do Sul

2ª Trimestre de 2024

## Variação Mensal das Pessoas Endividadas\*

Abr/24 X Abr/23

- 4,5%

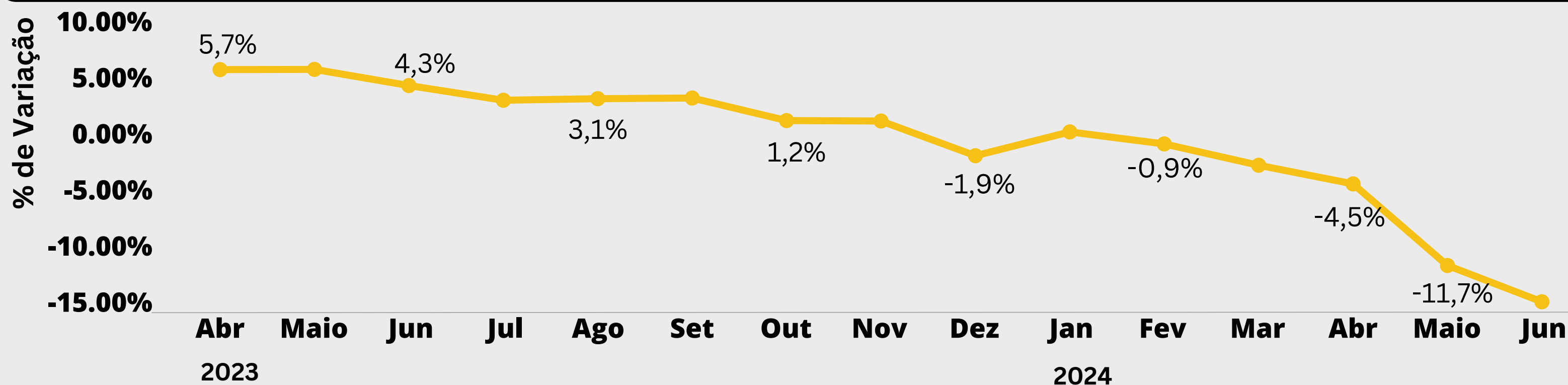
Maio/24 X Maio/23

- 11,7%

Jun/24 X Jun/23

- 15%

### Variação mensal - Mês atual X Mês anterior



\*Representa a variação na quantidade de pessoas inadimplentes na base do SPC Brasil.

# INADIMPLÊNCIA

Pessoa Física | Caxias do Sul

2ª Trimestre de 2024

## Variação Mensal das Dívidas em Atraso\*

Mês de Abril

- 3,7%

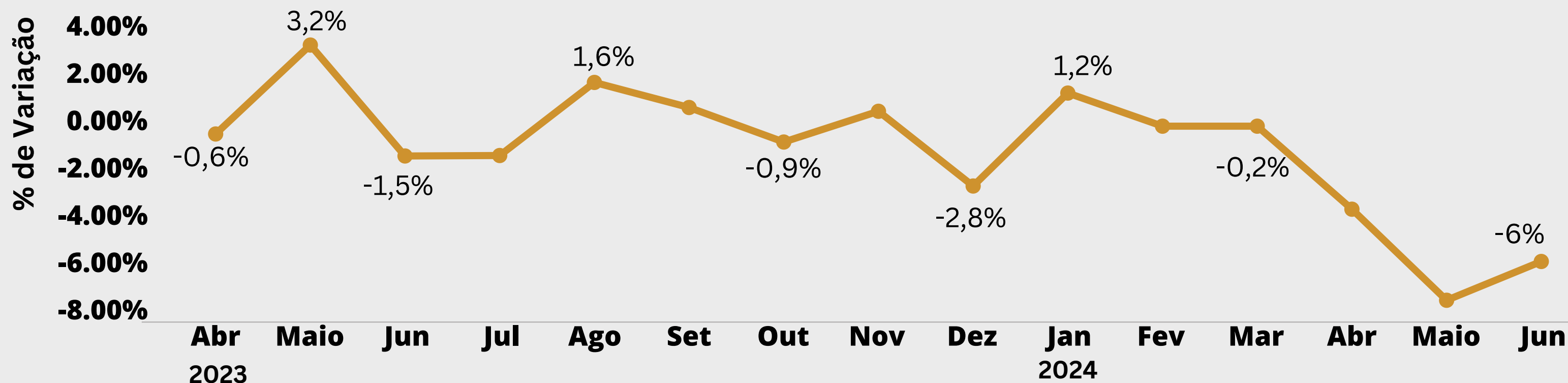
Mês de Maio

- 7,6%

Mês de Junho

- 6,0%

### Variação mensal - Mês atual X Mês anterior



\*Representa a variação mensal na quantidade total de dívidas na base do SPC Brasil.




# PERFIL DOS INADIMPLENTES

Junho de 2024

Pessoa Física | Caxias do Sul

## Gênero



43,8%




43,3%

Não  
determi-  
nado

12,9%

## Faixa etária dos inadimplentes

Até 24  
anos

7,9%

25 a 39  
anos

40,0%

40 a 64  
anos

41,7%

Acima  
65 anos

10,4%

# INADIMPLÊNCIA

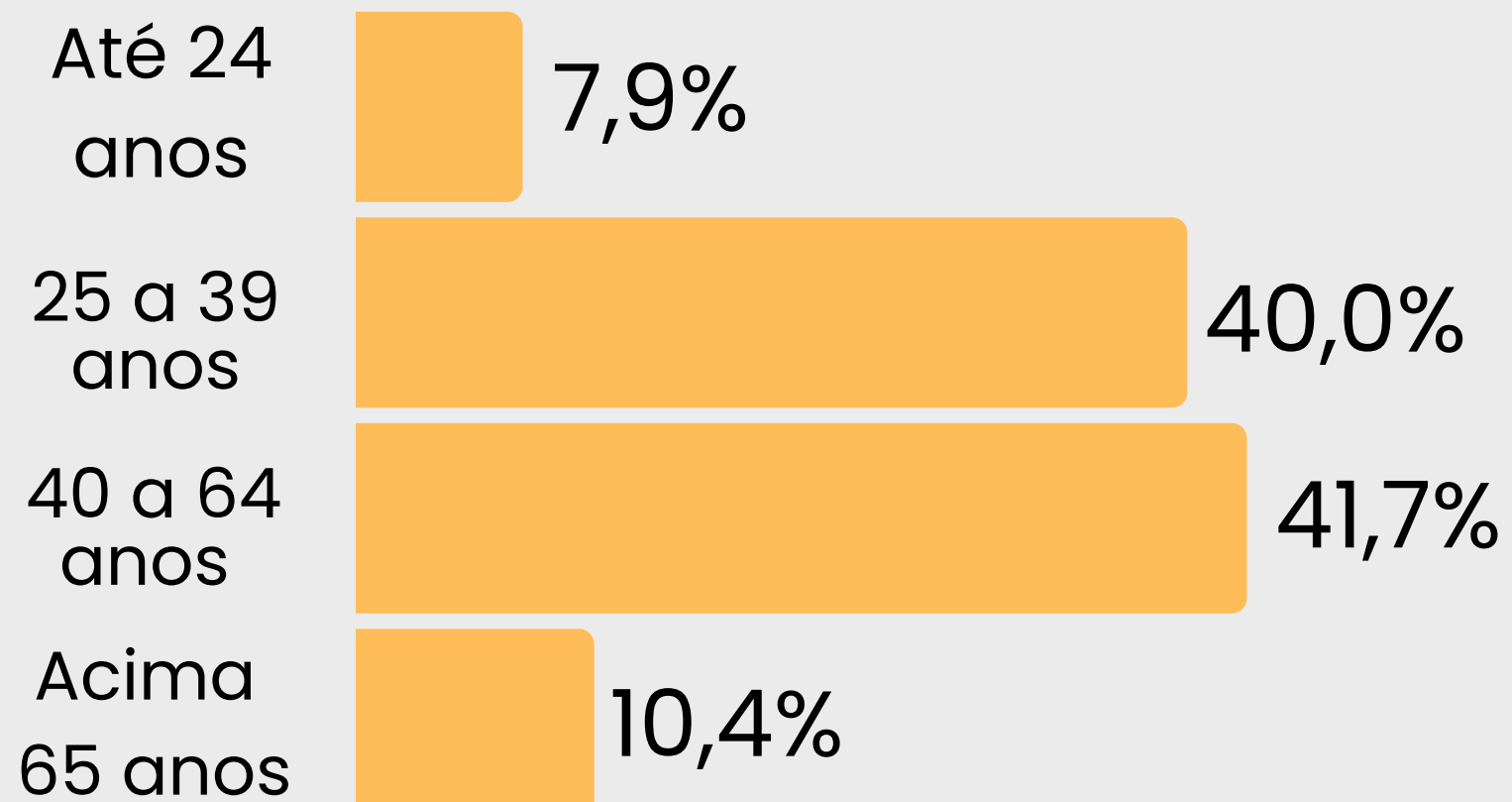
Pessoa Física | Caxias do Sul

Junho de 2024

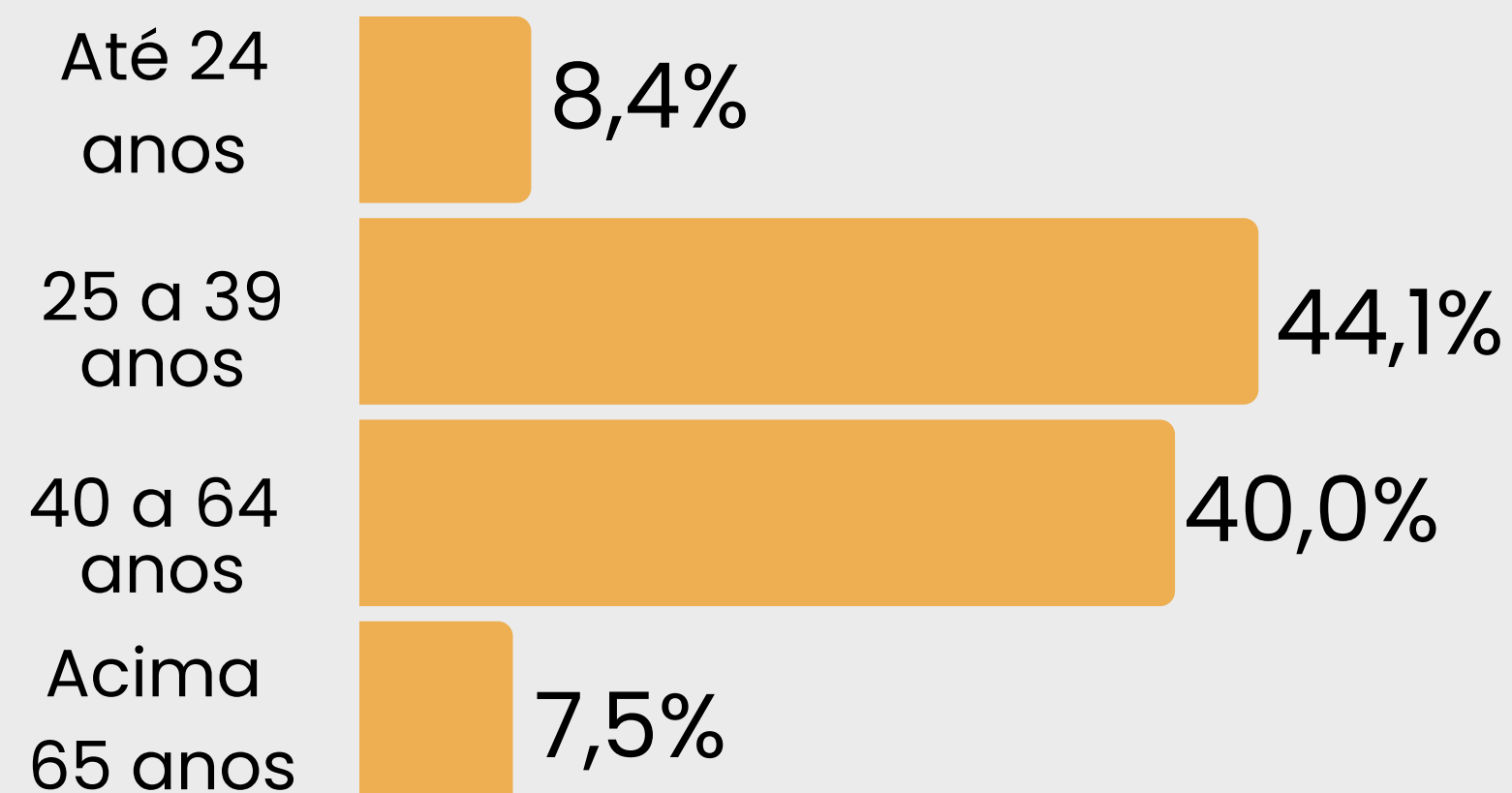
## Total de devedores e total de dívidas por faixa etária

A faixa etária de 40 a 64 anos tem mais pessoas endividadas, mas a faixa etária de 25 a 39 anos é a que possui mais quantidade de dívidas.

### Faixa etária total de inadimplentes



### Faixa etária por dívidas em atraso\*



\*Representa a quantidade total de dívidas na base do SPC Brasil.

# INADIMPLÊNCIA

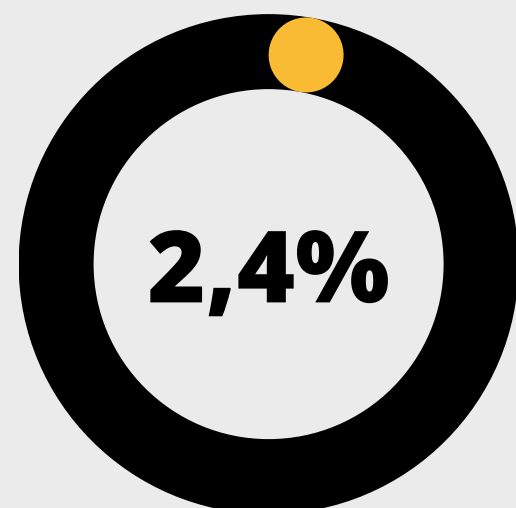
Pessoa Física | Caxias do Sul

Junho de 2024

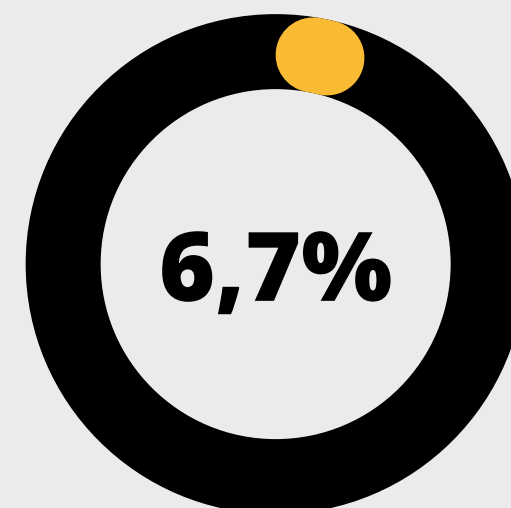
## Tempo de Inadimplência

Mais de dois terços das pessoas endividadadas, têm dívidas há 1 ano ou mais

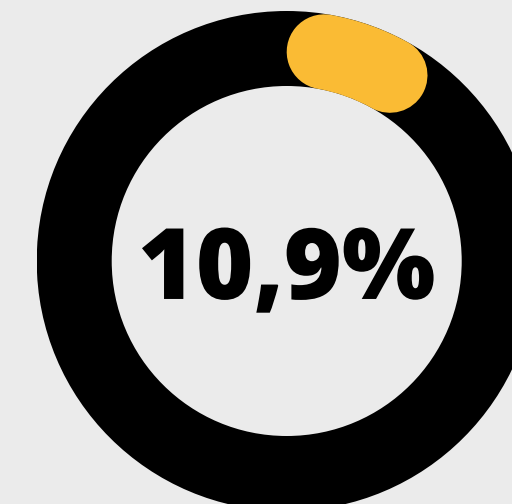
Até 90 dias



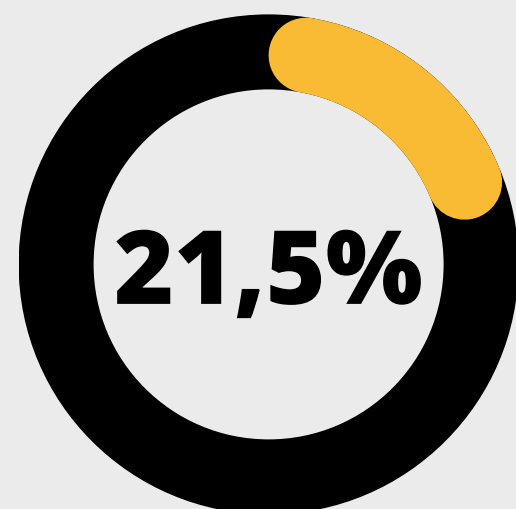
91 a 180 dias



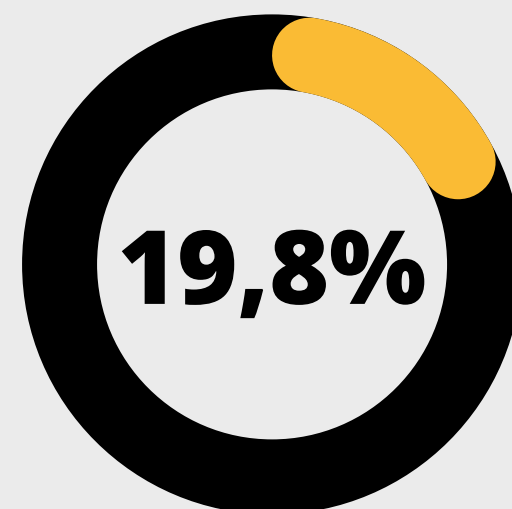
181 a 360 dias



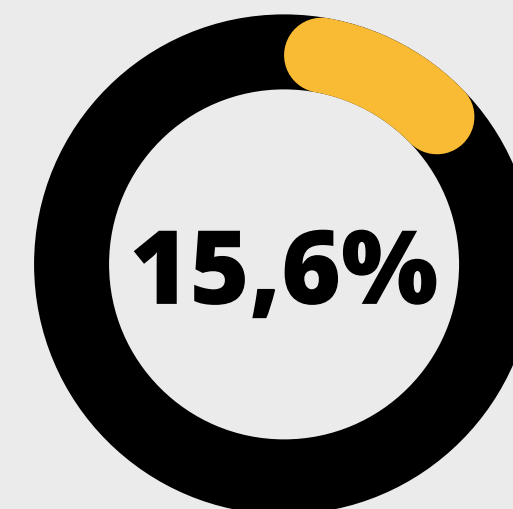
361 dias a 2 anos



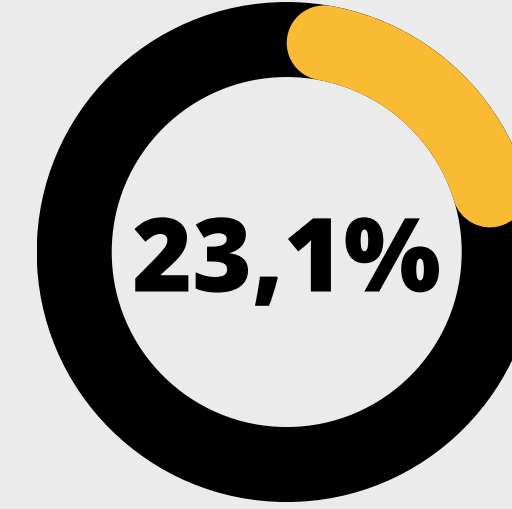
2 a 3 anos



3 a 4 anos



4 a 5 anos



# INADIMPLÊNCIA

Pessoa Física | Caxias do Sul

Junho de 2024

## Valor médio das dívidas

Valor médio  
R\$ 5.084



R\$5.791

Masculino

R\$4.779

Feminino

R\$3.786

Não  
determinado

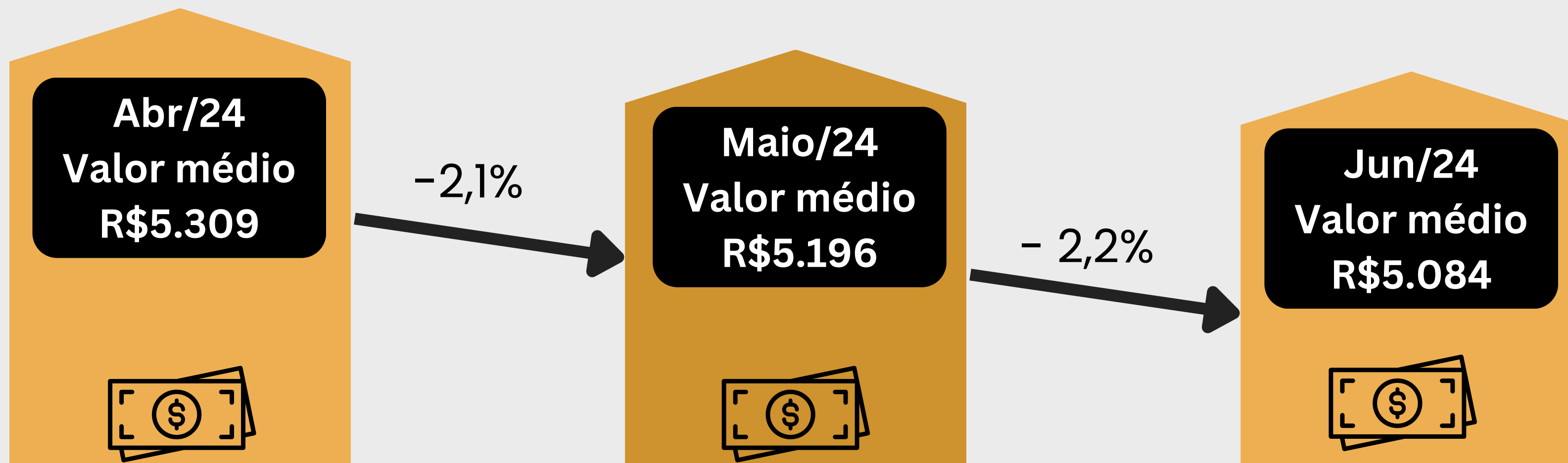
# INADIMPLÊNCIA

Pessoa Física | Caxias do Sul

2º Trimestre de 2024

## Valor médio das dívidas

Valor médio das dívidas por devedor no segundo trimestre de 2024



# INADIMPLÊNCIA

Pessoa Física | Caxias do Sul

Junho de 2024

## Valor médio das dívidas por Tempo de Inadimplência do Devedor

As pessoas inadimplentes, possuem maior valor médio nas dívidas de 2 a 3 anos.




# INADIMPLÊNCIA

Junho de 2024

Pessoa Física | Caxias do Sul

## Valor médio das dívidas por faixa etária dos devedores

As faixas etárias entre 30 e 49 anos têm dívidas de maior valor

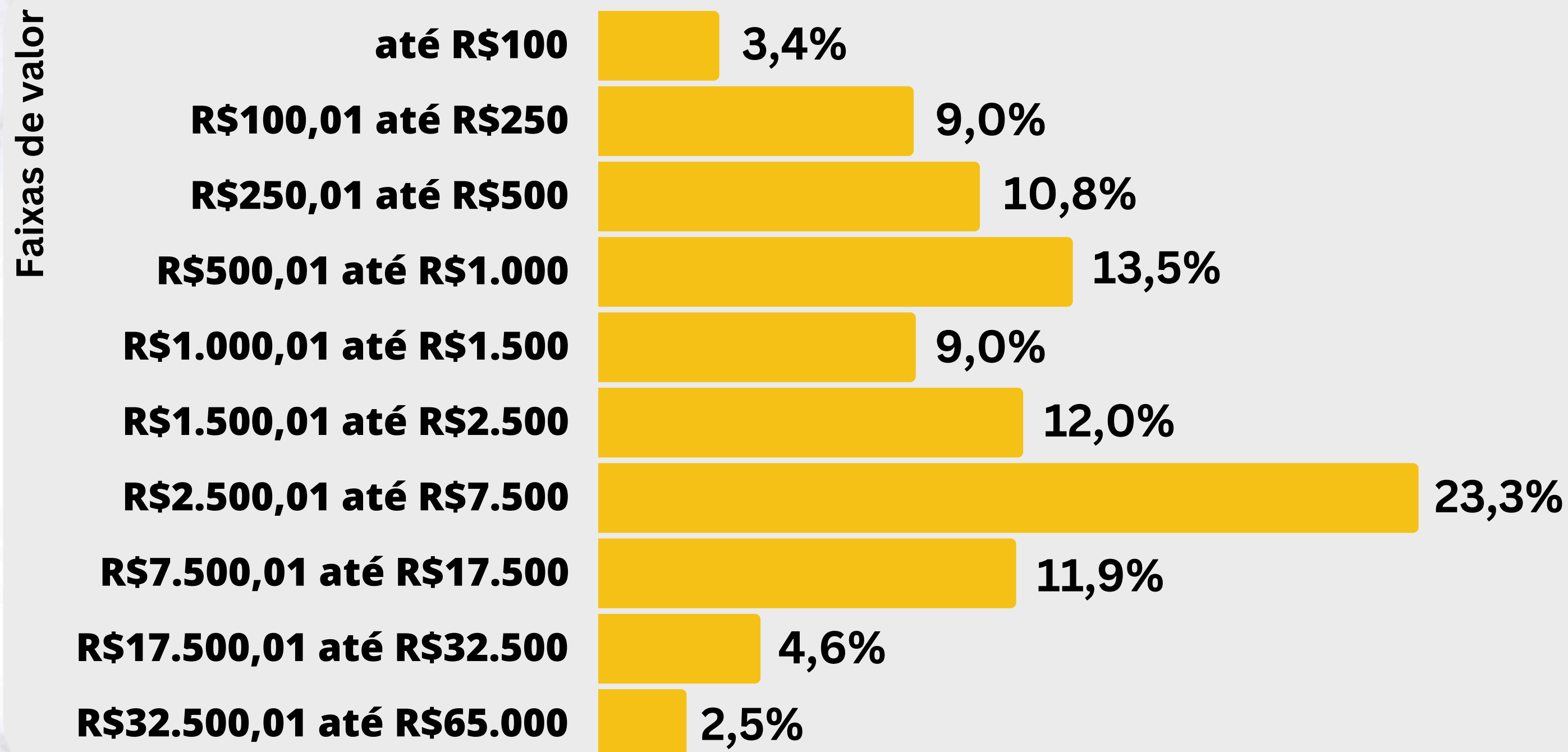


# INADIMPLÊNCIA

Pessoa Física | Caxias do Sul

## Valor médio das dívidas dos devedores por faixa de valor

A maioria dos endividados possuem o valor da dívida na faixa de R\$2.500,01 até R\$7.500



36,7%  
tem dívidas de até  
R\$1.000

44,3%  
tem dívidas entre  
R\$1.000 e R\$7.500

19,0%  
tem dívidas  
maiores de  
R\$7.500,01



# INADIMPLÊNCIA

Pessoa Física | Caxias do Sul

## Dívidas em Atraso por Segmento do Credor

As pessoas possuem mais dívidas com os bancos





# CONCLUSÕES

---



# Inadimplência em Caxias do Sul

## Pessoa Física



O total de pessoas inadimplentes em junho/24 foi de 126.673, uma retração de -15% comparado a junho/23. Essa redução foi causada pela suspensão dos registros de inadimplentes, em maio e junho, por conta da tragédia climática no RS.



O número médio de dívidas é 2,36.

A predominância das pessoas é de possuir dívidas com mais de um ano (80,1%)

O segmento para quem as pessoas devem mais são os bancos (64,8%)



### Valores

O valor médio das dívidas foi de R\$5.084. Tendo os homens um valor ainda maior, de R\$5.791.

Por faixa etária, a que possui o maior valor de dívida é de 40 a 49 anos, com R\$5.757.




### Faixas etárias

A faixa etária das pessoas mais endividadas está entre 40 e 64 anos (41,7%) e 25 a 39 anos (40%). Acima de 65 anos são 10,4%.

Já olhando a faixa etária pelas dívidas em atraso, há uma inversão, 25 a 39 anos tem 44,1% e entre 40 a 64 anos são 40%.



 (54)3209-9977

 [nucleoinfo@cdlcaxias.com.br](mailto:nucleoinfo@cdlcaxias.com.br)